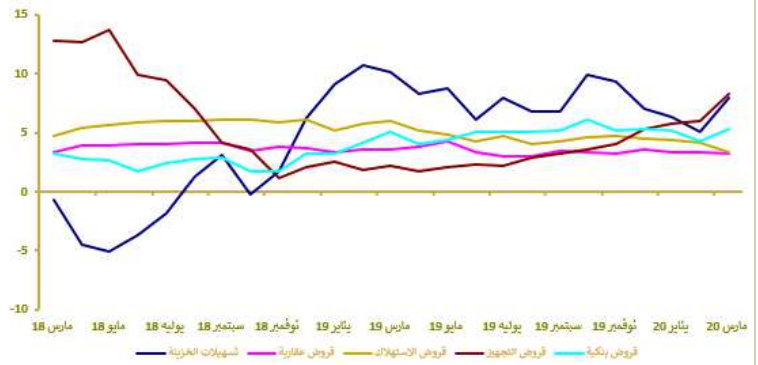


تطور القرض البنكي حسب الغرض الاقتصادي (على أساس سنوي بالنسبة المئوية)



توزيع القرض البنكي حسب الغرض الاقتصادي

Δ (%)		المبلغ الجاري* في نهاية مارس 2020	
مارس 20 19	مارس 20 فبراير		
8,0	5,3	194,4	تسهيلات الخزينة
3,2	0,3	277,9	قروض العقار
3,3	-0,1	56,6	قروض الاستهلاك
8,2	3,4	189,4	قروض التجهيز
2,0	5,0	128,2	ديون مختلفة على الزبناء
6,9	0,6	72,0	ديون معلقة الأداء
5,3	2,6	918,5	القرض البنكي
6,4	2,0	796,6	القروض للقطاع الغير مالي

*بملايين الدراهم

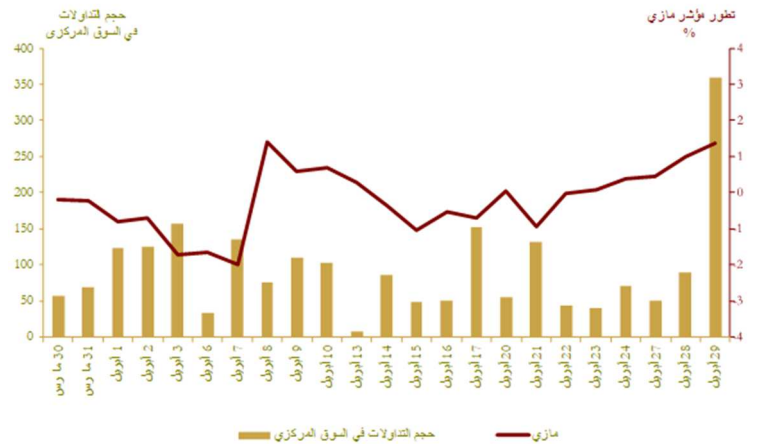
مؤشرات بورصة القيم

تطور مؤشر مازي وحجم التداولات

Δ (%)			الأسبوع المنته في	
2020/04/29	2020/04/29	2020/04/29	2020/04/23 و المنتهي في	2020/04/16 و المنتهي في
2019/12/31	2020/03/27	2020/04/22	2020/04/29	2020/04/22
-23,59	-4,55	3,31	9 300,42	9 002,18
-	-	-	144,30	134,47
-22,80	-4,33	3,20	483 796,70	468 780,73

* بملايين الدراهم

المصدر: بورصة الدار البيضاء



المالية العمومية

وضعية الخزينة*

Δ (%)	يناير- مارس 2020	يناير- مارس 2019	
2,7	69 835	68 025	المداخل العادية**
0,3	65 438	65 226	منها الموارد الجبائية
10,5	91 096	82 425	النفقات الإجمالية
10,3	86 784	78 664	النفقات الإجمالية (دون احتساب المقاصة)
14,7	4 312	3 761	المقاصة
14,6	65 765	57 395	النفقات العادية (دون احتساب المقاصة)
12,2	34 329	30 585	الأجور
22,7	19 248	15 681	السلع والخدمات الأخرى
17,6	5 814	4 943	فوائد الدين
3,0	6 374	6 186	التحويلات للجماعات الترابية
	-242	6 869	الرصيد العادي
-1,2	21 019	21 269	نفقات الاستثمار
	26 956	12 229	رصيد الحسابات الخاصة للخزينة
	5 695	-2 171	فائض (+) أو عجز (-) الميزانية
	11 509	2 772	الرصيد الأولي***
	-5 944	-8 373	تغير النفقات قيد الأداء
	-249	-10 544	عجز أو فائض التمويل
	-1 441	-1 429	التمويل الخارجي
	1 690	11 973	التمويل الداخلي

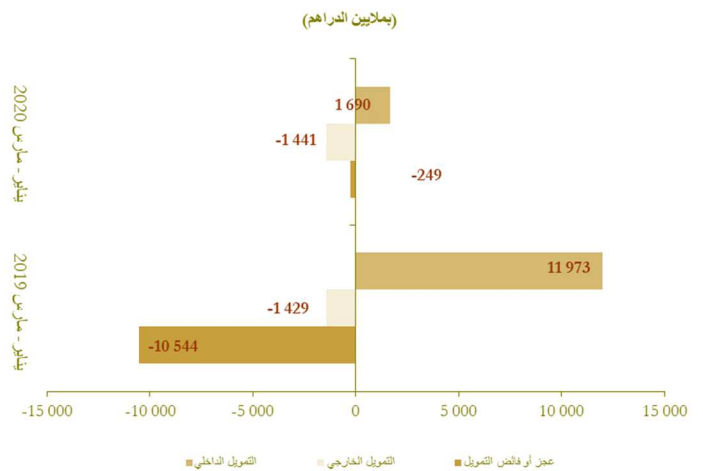
* بملايين الدراهم

** مع احتساب الضريبة على القيمة المضافة للجماعات الترابية ودون احتساب موارد الخوصصة

*** يمثل رصيد الميزانية دون احتساب تكاليف فوائد الديون

المصدر: وزارة الاقتصاد والمالية.

تمويل الخزينة*

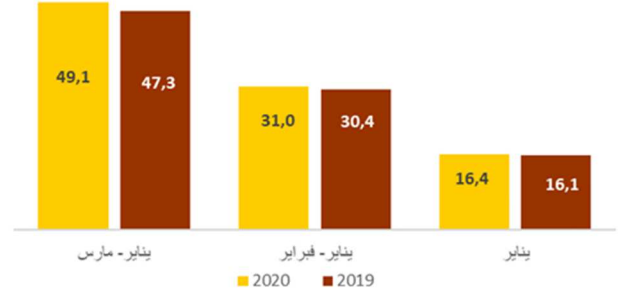


الحسابات الخارجية

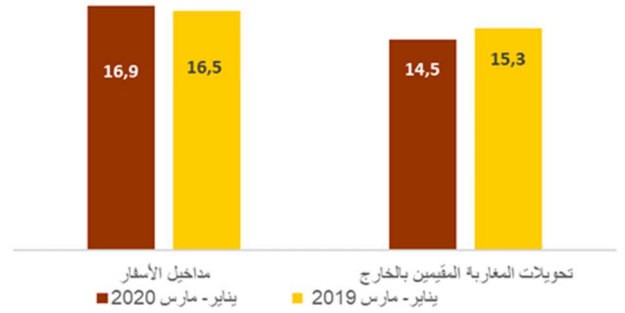
المبلغ (بملايين الدراهم)	المبلغ (بملايين الدراهم)		Δ (%)
	يناير- مارس 2020	يناير- مارس 2019	
الصادرات الإجمالية	68 217,0	76 329,0	-10,6
صادرات قطاع السيارات	15 418,0	20 641,0	-25,3
صادرات الفوسفاط ومشتقاته	11 017,0	11 585,0	-4,9
الواردات الإجمالية	117 349,0	123 667,0	-5,1
واردات المواد الطاقية	17 514,0	18 398,0	-4,8
مواد التجهيز	28 359,0	32 225,0	-12,0
السلع الاستهلاكية	25 958,0	26 817,0	-3,2
العجز التجاري الإجمالي	49 132,0	47 338,0	3,8
نسبة تغطية الصادرات للواردات (%)	58,1	61,7	
مداخل الأسمار	16 850,0	16 473,0	2,3
تحويلات المغاربة المقيمين بالخارج	14 532,0	15 257,0	-4,8
تدفقات الاستثمارات الأجنبية المباشرة الصافية	4 238,0	3 943,0	7,5

المصدر: مكتب الصرف.

تطور العجز التجاري (بملايين الدراهم)



تطور مداخل الأسمار و تحويلات المغاربة المقيمين بالخارج (بملايين الدراهم)



الحسابات الوطنية

تطور الناتج الداخلي الإجمالي على أساس سنوي

Δ (%)	بملايين الدراهم		
	19-4	18-4	
2,1	256,9	251,7	الناتج الداخلي الإجمالي بالأسعار الثابتة
-5,3	29,1	30,7	القيمة المضافة للقطاع الفلاحي
3,0	191,2	185,6	القيمة المضافة للقطاع غير الفلاحي
2,4	288,2	281,4	الناتج الداخلي الإجمالي بالأسعار الجارية

المصدر: المندوبية السامية للتخطيط.

